

Iniciativa para una vida mejor México



OECD
Better Life
Initiative



INICIATIVA DE LA OCDE PARA UNA VIDA MEJOR

La **Iniciativa para una Vida Mejor** tiene por objeto fomentar "mejores políticas para una vida mejor", en consonancia con la misión fundamental de la OCDE. En 2011, la Organización puso en marcha esta iniciativa, **que consta de dos elementos principales:**

¿Cómo va la vida?, informe que recopila por primera vez **indicadores internacionalmente comparables en materia de bienestar** según las recomendaciones formuladas por la Comisión Stiglitz-Sen-Fitoussi en 2009. En él se **evalúan 11 aspectos específicos del bienestar** (la vivienda, los ingresos, el empleo, la comunidad, la educación, el medio ambiente, el compromiso cívico, la salud, la satisfacción ante la vida, la seguridad y el equilibrio laboral-personal) y dos aspectos transversales (la sostenibilidad y las desigualdades), como parte de las actividades en curso de la OCDE encaminadas a elaborar **medidas nuevas para evaluar el bienestar que no se limiten al Producto Interior Bruto (PIB)**.

El **Índice para una Vida Mejor** es una **herramienta en línea que alienta a la población a medir el bienestar** conforme a los aspectos que considere importantes. La finalidad de este índice de bienestar compuesto e interactivo es hacer a los ciudadanos partícipes en el debate sobre los progresos de la sociedad. De esta manera, se invita a quienes visiten la página web a valorar cada uno de los 11 temas, a fin de crear una **perspectiva personal con la cual se mida y compare el bienestar**. La representación gráfica resultante proporciona un **punto de vista singular de los resultados de los países según las prioridades establecidas por cada persona**. Las aportaciones de los usuarios ofrecen un **nuevo prisma a través del cual evaluar las políticas públicas y su aplicación**.

La Iniciativa de la OCDE para una Vida Mejor:

- **Permite fundamentar la elaboración de políticas a fin de mejorar la calidad de vida.**
- **Vincula las políticas con la vida** de las personas.
- **Genera apoyo** para las medidas políticas necesarias.
- **Mejora el compromiso cívico** al alentar a la población a crear sus propios índices y a compartir sus preferencias.
- **Capacita a la población** al mejorar su conocimiento sobre la elaboración de políticas.

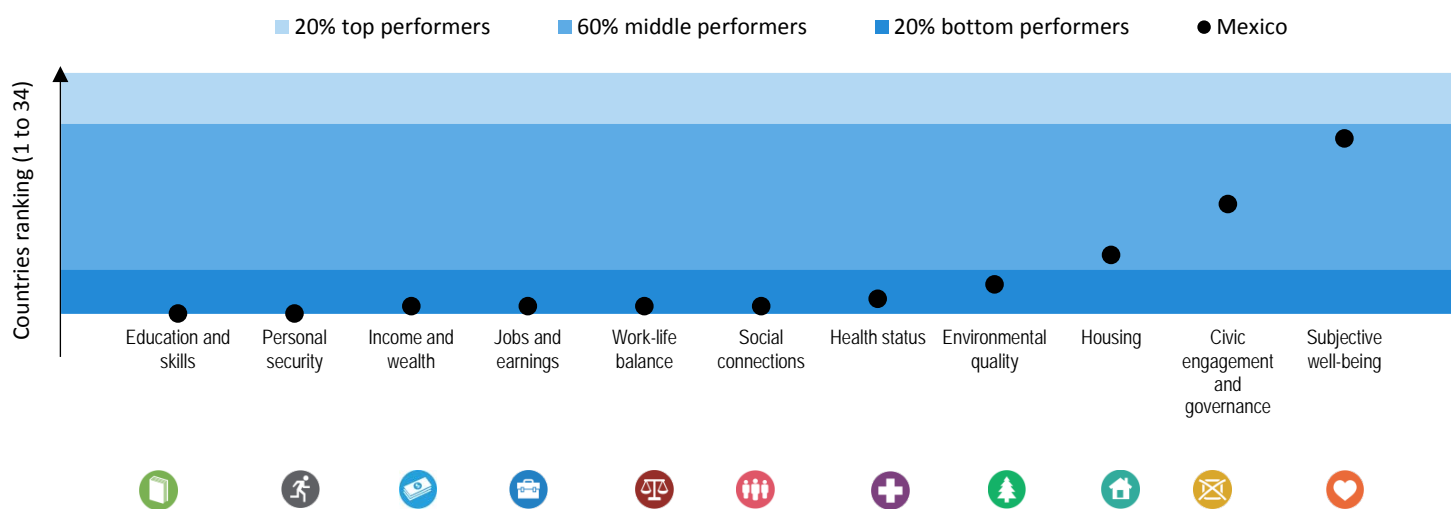
¿CÓMO MEDIR UNA VIDA MEJOR?

¿Qué es lo más importante en lo referente al bienestar de la población? La *Iniciativa de la OCDE para una Vida Mejor* evalúa el progreso individual y de la sociedad considerando no sólo el funcionamiento del sistema económico, sino también las diferentes experiencias y condiciones de vida de la población. El marco conceptual de la OCDE para definir y medir el bienestar distingue entre el bienestar actual y el futuro. El primero se mide en términos de resultados y de su distribución entre la población en dos grandes ámbitos: condiciones de vida materiales (ingresos y riqueza; trabajo y salarios; condiciones de vivienda) y calidad de vida (salud; equilibrio laboral-personal; educación y competencia; contactos sociales; compromiso cívico y gobernanza; calidad medioambiental; seguridad personal y bienestar subjetivo).

¿CÓMO VA LA VIDA?: MÉXICO (2013)

En relación con otros países de la OCDE, **México** sólo ha obtenido buenos resultados en algunos de los 11 parámetros que la OCDE considera esenciales para una buena vida. **México** está por encima de la media de la OCDE en bienestar subjetivo, pero por debajo en compromiso cívico, vivienda, calidad ambiental, salud, contactos sociales, equilibrio laboral-personal, trabajo y salarios, ingresos y riqueza, seguridad personal y educación y competencias.

Gráfico 1: Situación de México
El bienestar en México en relación con otros países de la OCDE (2013)



[De arriba abajo y de izquierda a derecha: 20 % países con mejor resultado; 60 % países con un resultado medio; 20 % países con peor resultado; México; Educación y competencias; Seguridad personal; Ingresos y riqueza; Trabajo y salarios; Balance vida-trabajo; Contactos sociales; Salud; Calidad medioambiental; Vivienda; Compromiso cívico y gobernanza; Bienestar subjetivo]

BIENESTAR DURANTE LA CRISIS

En este contexto, el informe titulado *¿Cómo va la vida?* demuestra que la **familia media mexicana** se ha visto afectada por la crisis, cuyos efectos son particularmente evidentes si se tienen en cuenta los ingresos familiares, el trabajo, la satisfacción ante la vida y el compromiso cívico.

De 2007 a 2010 el **ingreso real disponible de las familias** en México acumuló un descenso de alrededor del 5 %, una de las caídas más pronunciadas entre los países de la OCDE. No obstante, la desigualdad en los ingresos (antes de aplicar impuestos y transferencias) se mantuvo sin cambios durante ese mismo período, mientras que aumentó en promedio un 1,2% en la media OCDE.

En los países de la OCDE más castigados por la crisis, los mayores efectos de ésta en el bienestar de la población se han manifestado en el descenso del empleo y en el deterioro de las condiciones del mercado laboral. A diferencia de la tendencia general, tanto la **tasa de empleo** como la tasa de desempleo a largo plazo se mantuvieron estables en México entre 2007 y 2012.

En el conjunto de la OCDE, la mala situación laboral incidió considerablemente en la satisfacción ante la vida. A diferencia de la tendencia general, el porcentaje de mexicanos que afirmó estar muy satisfecho con su vida pasó del 55 % al 70 % de 2007 a 2012, uno de los mayores aumentos en la OCDE.

En los países de la OCDE más castigados por la crisis, la **confianza** de la población **en las instituciones** y en el funcionamiento de la democracia también ha disminuido durante la crisis. Este descenso ocurrió también en México, donde el porcentaje de mexicanos que afirma confiar en el gobierno se redujo del 42 % al 33 % entre 2007 y 2012.

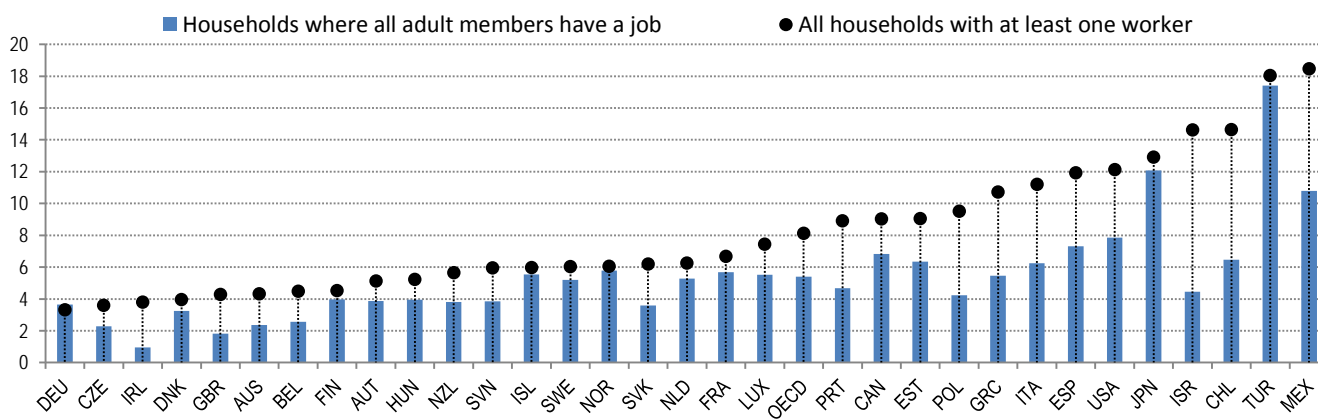
En el mismo período, surgieron **nuevas formas de solidaridad y compromiso** en los países más afectados por la crisis. En **México** esta tendencia no es tan clara, dado que el porcentaje de personas que afirmó haber ayudado a alguien disminuyó en 3 puntos porcentuales, mientras que la proporción de los que destinaron su tiempo al voluntariado aumentó en 4 puntos porcentuales entre 2007 y 2011.

CALIDAD DEL TRABAJO Y EL BIENESTAR

Desde la perspectiva del bienestar, lo importante es tener un puesto de trabajo de buena calidad. La calidad en el trabajo comprende muchos elementos, entre ellos que el trabajo remunerado redunde en niveles de vida adecuados. La pobreza de los ocupados refleja la existencia de distintos tipos de trabajo precario (p. ej.: pocas horas de trabajo y retribución por horas a los trabajadores de tiempo completo, cambios frecuentes entre situaciones de empleos mal pagados y desempleo, etc.), y la frecuencia con que esto ocurre aporta información sobre la calidad en el trabajo. En 2010 **en un 19 % de los hogares mexicanos con al menos uno de sus miembros empleados se dieron condiciones de pobreza de los ocupados y un 11 % de los miembros de familias en las que todos los adultos trabajan estaban en situación de pobreza**. Ambos porcentajes son los más altos en la OCDE. Las estrategias para luchar contra pobreza de los ocupados se sitúan en la primera línea de políticas en muchos países, en particular en el contexto de la crisis económica.

Gráfico 2: Pobreza de los ocupados en México (2010)





Pobreza basada en un umbral del 50 % de la mediana del ingreso familiar disponible



[De izquierda a derecha: Hogares con todos los miembros adultos empleados; Hogares con al menos uno de sus miembros empleados]

DIFERENCIAS ENTRE HOMBRES Y MUJERES EN MATERIA DE BIENESTAR

Las diferencias por razón de sexo en materia de bienestar, normalmente favorables a los hombres, se han reducido en la mayoría de los países de la OCDE, entre ellos **México**, donde la desigualdad salarial entre hombres y mujeres es de las menores en la OCDE. Pese a estos progresos, las **mujeres mexicanas** siguen teniendo menos posibilidades que los hombres de tener un trabajo remunerado o de ser elegidas al Parlamento, además de destinar muchas horas a labores domésticas o de no sentirse seguras si caminan solas por la noche. Una gran proporción de mexicanas ha denunciado también haber sido víctima de diversas formas de violencia en las que el agresor era su pareja.

RESULTADOS OBTENIDOS POR HOMBRES Y MUJERES EN MÉXICO			Y EN LA OCDE	
				
Hombres y mujeres a lo largo de su vida				
Salud				
Esperanza de vida al nacer (años)	77	71	83	77
Porcentaje de personas en (muy) buen estado de salud	64 %	67 %	67 %	72 %
Educación y competencias				
Títulos de educación terciaria obtenidos (todos los ámbitos)	55 %	45 %	58 %	42 %
Hombres y mujeres en trabajos remunerados y no remunerados				
Trabajo y salarios				
Tasas de empleo (personas con educación terciaria)	72 %	88 %	79 %	88 %
Desigualdad salarial entre hombres y mujeres	-	+5 %	-	+16 %
Porcentaje de familias pobres con un único adulto	21 %	28 %	37 %	30 %
Equilibrio laboral-personal				
Número de horas para labores domésticas (por semana)	44	30	32	21
Hombres y mujeres en la sociedad				
Compromiso cívico y gobernanza				
Porcentaje de escaños en el Parlamento nacional	37 %	63 %	27 %	73 %
Seguridad personal				
Porcentaje de mujeres que han denunciado ser víctimas de violencia manos de su pareja *	47 %	-	-	-
Porcentaje de personas que se sienten seguras cuando caminan solas por la noche	52 %	57 %	61 %	79 %
Bienestar subjetivo				
Niveles de satisfacción ante la vida de 0 a 10	7,1	7,2	6,7	6,6

*Este porcentaje comprende la violencia física, sexual y emocional o psicológica

MANTENER EL BIENESTAR A LO LARGO DEL TIEMPO

¿Cómo podemos estar seguros de que las medidas adoptadas para mejorar el bienestar actual no atentarán contra el bienestar de la población en el futuro? Para evaluar la sostenibilidad del bienestar a lo largo del tiempo, la OCDE se centra en cuatro tipos de recursos (o “capitales”) diferentes que se pueden medir hoy, y que redundan en el bienestar de las generaciones futuras: los capitales económico, natural, humano y social.

PERCEPCIÓN PÚBLICA DEL BIENESTAR ÍNDICE DE LA OCDE PARA UNA VIDA MEJOR

El Índice para una Vida Mejor es una herramienta interactiva que te permite indicar y compartir tus aspiraciones para una vida mejor. Puedes crear su *Índice para una Vida Mejor* evaluando los 11 temas que se detallan a continuación. La representación gráfica resultante proporciona un punto de vista singular del resultado de los países de acuerdo con las prioridades que hayas establecido.

11 temas que definen el bienestar

 Vivienda	 Comunidad	 Salud
 Ingresos	 Educación	 Satisfacción con la vida
 Empleo	 Medio ambiente	 Seguridad
	 Compromiso cívico	 Balance vida-trabajo



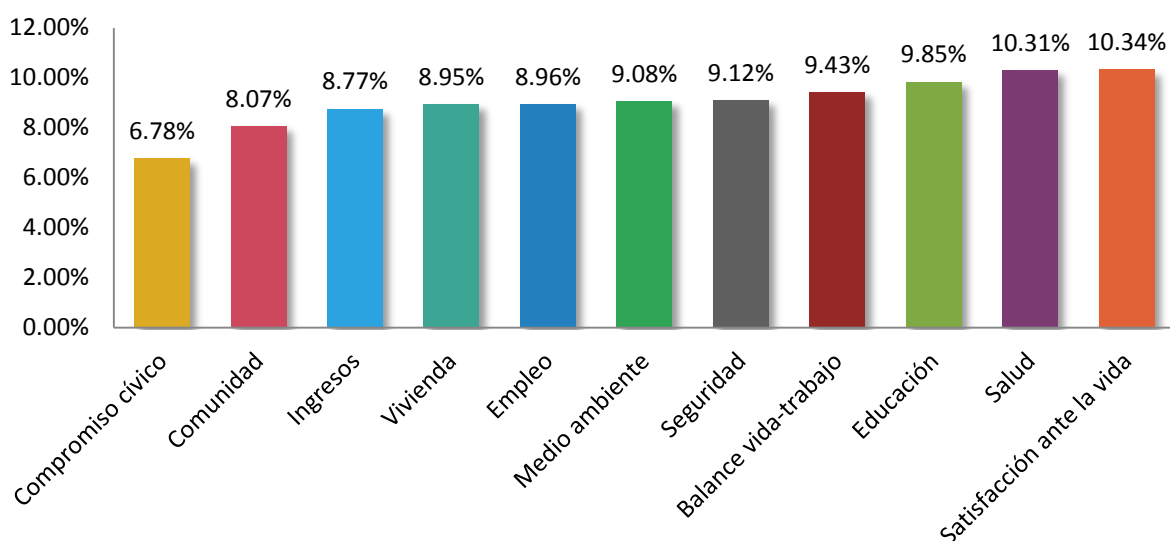
Cada flor representa un país y cada pétalo representa un tema

Califica los temas en función a la importancia que tengan para ti



Desde que se puso en marcha en mayo de 2011, el *Índice para una Vida Mejor* ha tenido **más de 3,4 millones de visitas de todos los países del mundo (184)** y **más de 7,8 millones de páginas vistas**. Hasta el momento **se han compartido más de 55.853 Índices para una Vida Mejor creados por los usuarios**. Según los resultados de referencia, los **11 temas con los que se mide el bienestar** (la vivienda, los ingresos, el empleo, la comunidad, la educación, el medio ambiente, la gobernanza, la salud, la satisfacción ante la vida, la seguridad y el equilibrio laboral-personal) **han tenido eco entre los usuarios**. En término medio, los usuarios han incluido todos los temas de manera sistemática en sus índices y clasificaciones.

Las prioridades del bienestar para los usuarios en todo el mundo



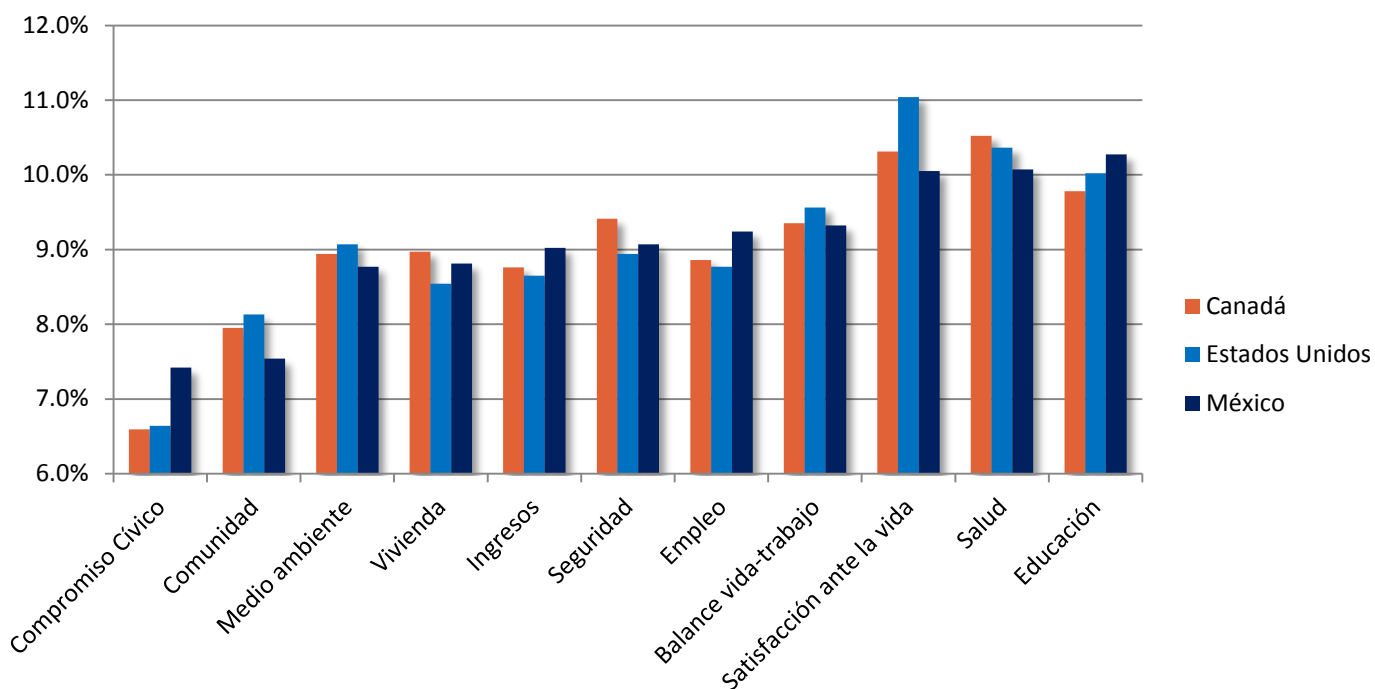
La satisfacción ante la vida, la salud y la educación se han mantenido en general entre los temas más valorados.¹ La satisfacción ante la vida mide cómo la población evalúa su vida en su conjunto y no cómo se siente en la actualidad. Para la salud se tienen en cuenta las consideraciones propias (¿Cómo está de salud?) y la esperanza de vida. La educación evalúa los años de estudio, las competencias de los estudiantes y los niveles de educación.

¹Las conclusiones globales se basan en 55.853 índices de usuarios recopilados entre mayo de 2011 y enero de 2014.

PERCEPCIÓN PÚBLICA DEL BIENESTAR: CONCLUSIONES DE LOS USUARIOS EN MÉXICO

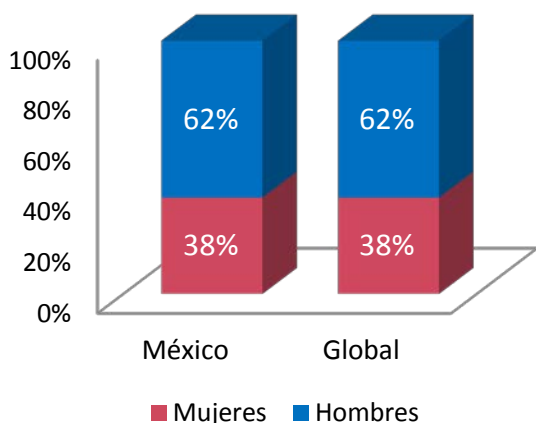
La educación, la salud y la satisfacción ante la vida son los tres temas más importantes para los usuarios que se encuentran en México. El siguiente gráfico se basa en 3.079 índices compartidos por los usuarios de este país.²

Importancia de los temas para los usuarios en México, Estados Unidos y Canadá

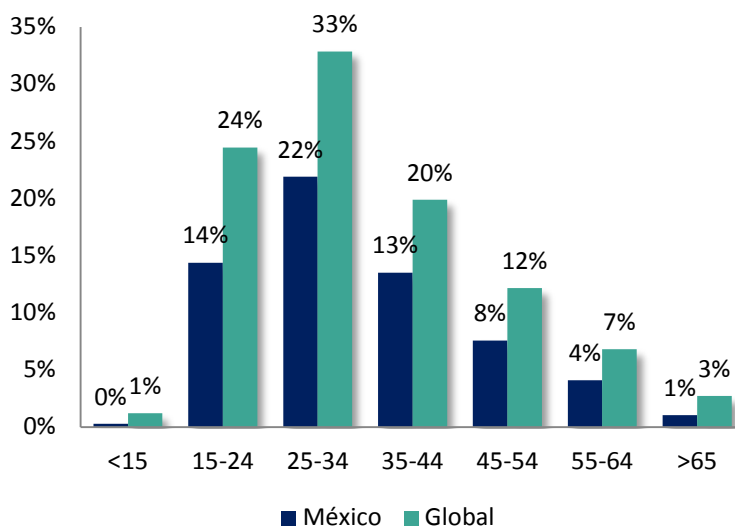


México ocupa actualmente la **7ª posición** en número de visitas (más de 125.000) al sitio web del Índice para una Vida Mejor, lo que supone un **aumento de un 190 % desde que el índice se actualizó en mayo de 2013**. Las principales ciudades de México que encabezan por número de visitas a la página web son: Ciudad de México, Guadalajara, Monterrey y Puebla.

Distribución por género para los usuarios en México y en el resto del mundo



Distribución por edad para los usuarios en México y en el resto del mundo



² Las observaciones de los usuarios no representan necesariamente al conjunto de la población.



OECD
Better Life
Initiative