

Besser leben in Deutschland



BETTER LIFE INDEX

Der *Better Life Index* ist eine interaktive Website, die es den Nutzern ermöglicht, die Lebensqualität in verschiedenen Ländern der OECD und darüber hinaus anhand von Indikatoren der *How's Life* Studie zu vergleichen. Die Nutzer können die Indikatoren individuell gewichten und so selbst entscheiden, welche Bereiche ihres Lebens für ihr Wohl am wichtigsten sind.

Elf Themengebiete, die für das Wohl der Menschen wichtig sind

 Wohnverhältnisse	 Gemeinsinn	 Gesundheit
 Einkommen	 Bildung	 Lebenszufriedenheit
 Beschäftigung	 Umwelt	 Sicherheit
 Zivil-Engagement	 Work-Life Balance	



Jede Blume repräsentiert ein Land und jedes Blütenblatt einen Themenbereich

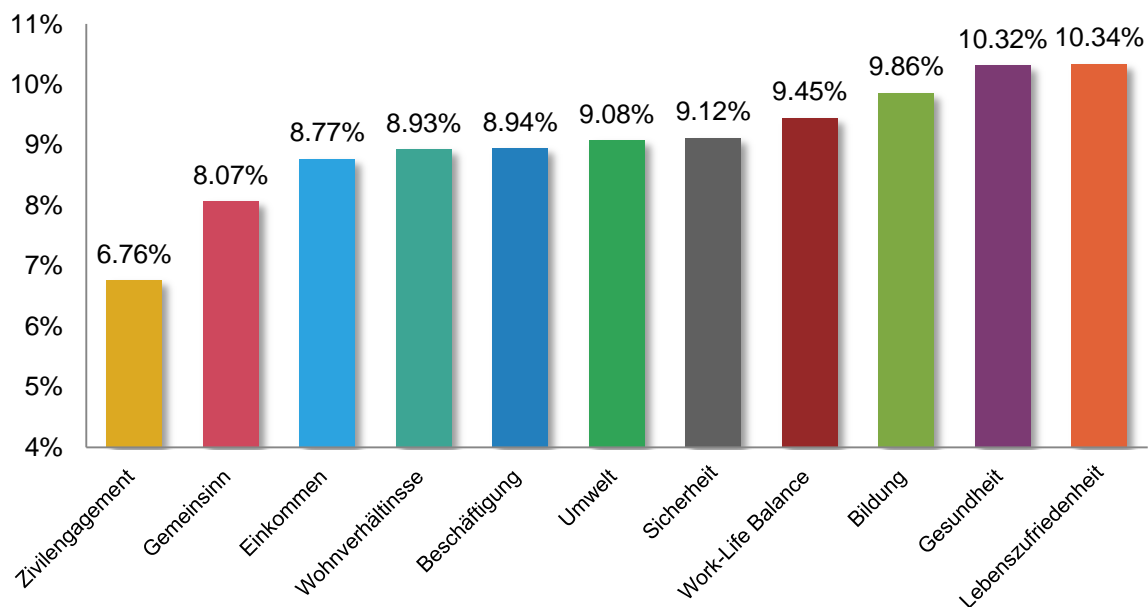
Gewichten Sie die Indikatoren



Die Nutzer können ihre Index-Ergebnisse in ihren Netzwerken, aber auch mit der OECD teilen. So erfahren wir, welche Lebensbereiche den Nutzern wichtig sind, welche Präferenzen es in einzelnen Ländern gibt und welche Unterschiede es zwischen sozialen Gruppen gibt.

Seit der *Better Life Index* im Mai 2011 an den Start ging, wurde er **über 3,6 Millionen Mal aufgerufen – und zwar von Menschen in nahezu jedem Land der Erde (184)**. Insgesamt kommt der Index auf über **acht Millionen Seitenaufrufe**. Gut 60.000 Nutzer haben ihren Better Life Index erstellt und ihn mit der OECD geteilt. Die Länder-Ergebnisse im Folgenden basieren auf den Daten, die der OECD via www.oecdbetterlifeindex.org zugegangen sind. Sie bilden nur einen Richtwert und sind nicht repräsentativ für die Bevölkerung.

Reihenfolge der Indikatoren für das Wohlbefinden, alle Nutzer

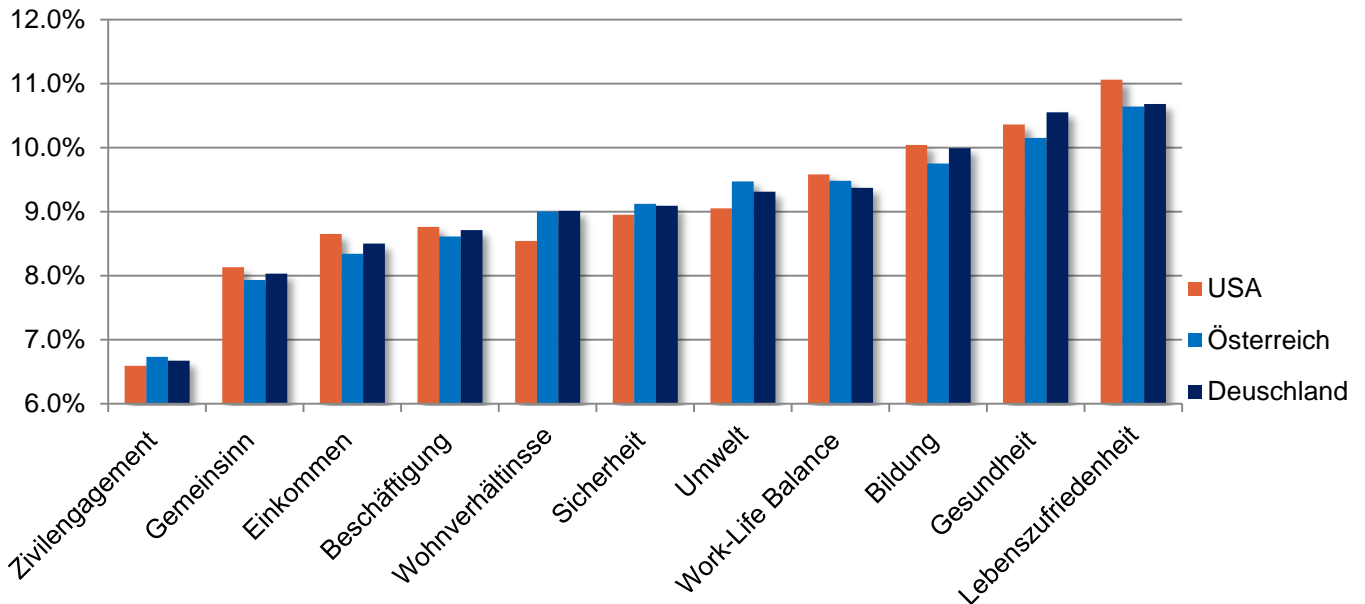


Lebenszufriedenheit, Gesundheit und Bildung belegten überall Top-Plätze.

ÖFFENTLICHE WAHRNEHMUNG VON LEBENSQUALITÄT: ERGEBNISSE FÜR DEUTSCHLAND

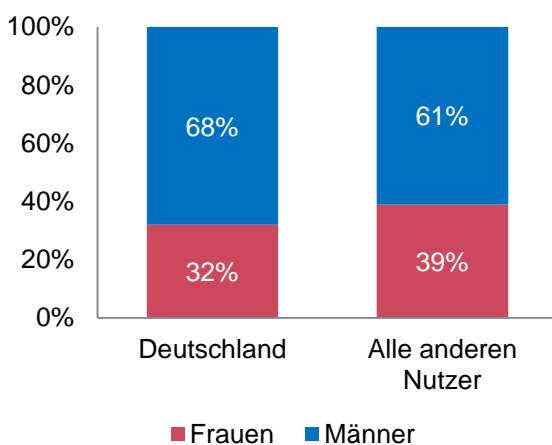
Lebenszufriedenheit, Gesundheit und Bildung belegen bei Nutzern aus Deutschland die ersten drei Plätze¹. Die folgende Grafik vergleicht Index-Ergebnisse von Nutzern aus Deutschland, Österreich und den USA.

Reihenfolge der Indikatoren für das Wohlbefinden von Nutzern aus Deutschland, Österreich und den USA.

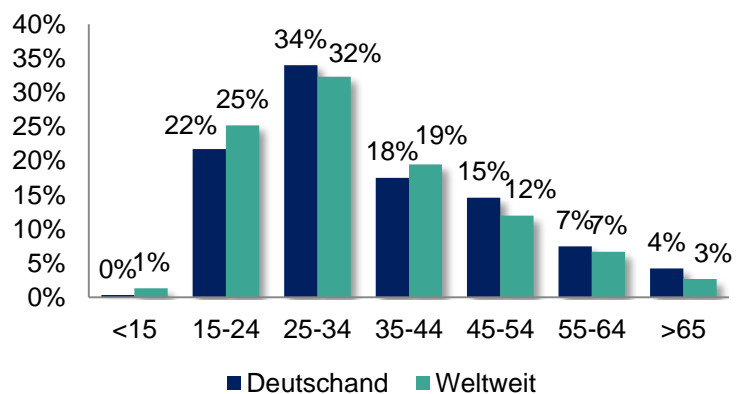


Hinsichtlich der Besucherzahlen auf der BLI-Webseite belegt Deutschland derzeit Platz 5 (über 176.200), das bedeutet ein Anstieg um 14% bzw. 21.500 neue Besuche seit dem Start der deutschen Version im Januar 2014. Die Top-Städte sind Berlin mit über 24.636 Besuchen, gefolgt von München (14.200), Hamburg (8.300) und Frankfurt (8.200).

**Geschlechterverhältnis unter den Nutzern
Vergleich zwischen Deutschland und allen anderen Nutzern**



**Altersstruktur unter den Nutzern
Vergleich zwischen Deutschland und allen anderen Nutzern**



¹ Die Präferenzen für Deutschland basieren auf 5.395 Indizes, die zwischen Mai 2011 und März 2014 eingereicht wurden

**Allgemeine Presseanfragen:
news.contact@oecd.org oder +33 1 45 24 97 00**

**Weitere Informationen:
bli@oecd.org**

