



# Under pressure

## The squeezed middle class

How does **Austria** compare?

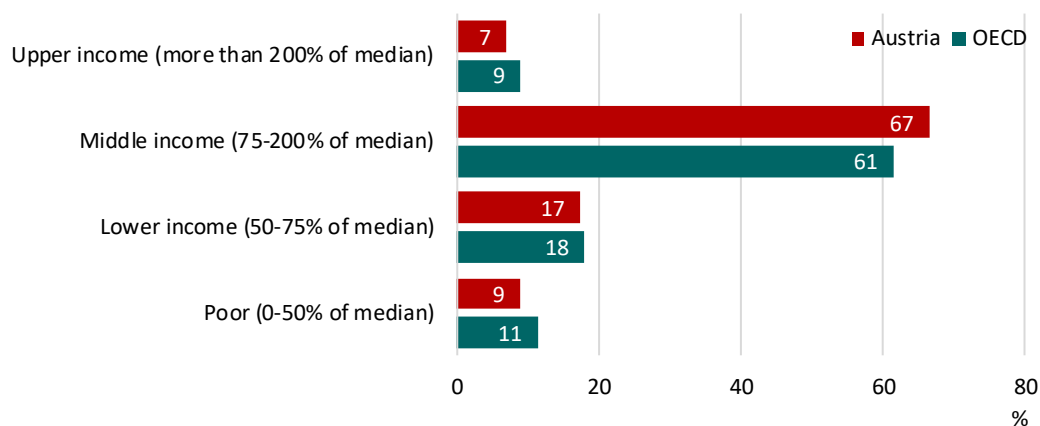
Figure 1.

**At 67%, the Austrian middle class is larger than the average across OECD countries**

% of the population by income class, 2016 or latest available year

**Die Mittelschicht ist in Österreich größer als im OECD-Schnitt (67%)**

Anteil der Bevölkerung nach Einkommensschicht, in %, 2016 oder letztes verfügbares Jahr



Source: OECD (2019), *Under Pressure: The Squeezed Middle Class*, [Figure 2.1]

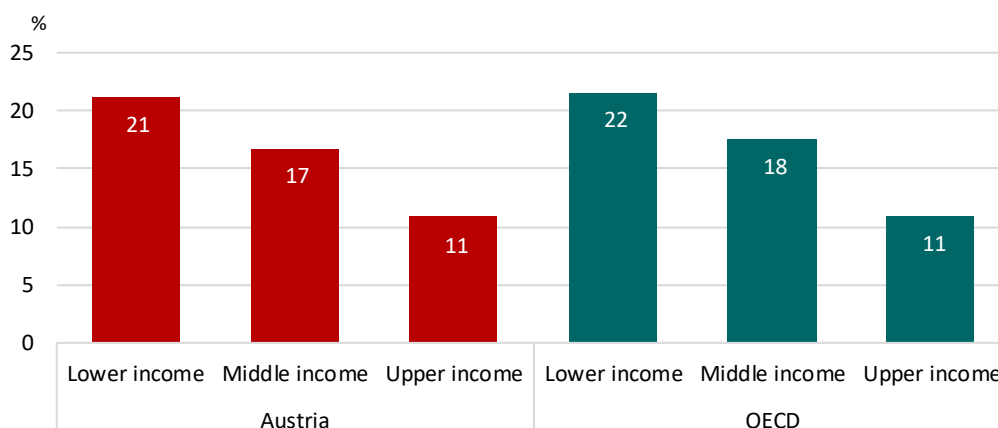
Figure 2.

**One in six current middle-income jobs are at high risk of automation in Austria, similar to the average across OECD countries**

% of workers in occupations at high risk of automation, by income class

**Die Automatisierung bedroht jeden sechsten Mittelschicht-Arbeitsplatz in Österreich, etwa so viel wie im OECD-Schnitt**

Anteil der Arbeitskräfte in Beschäftigungsfeldern mit hohem Automatisierungsrisiko, in %, nach Einkommensschicht



Source: OECD (2019), *Under Pressure: The Squeezed Middle Class*, [Figure 1.9]



# Under pressure

## The squeezed middle class

How does **Austria** compare?

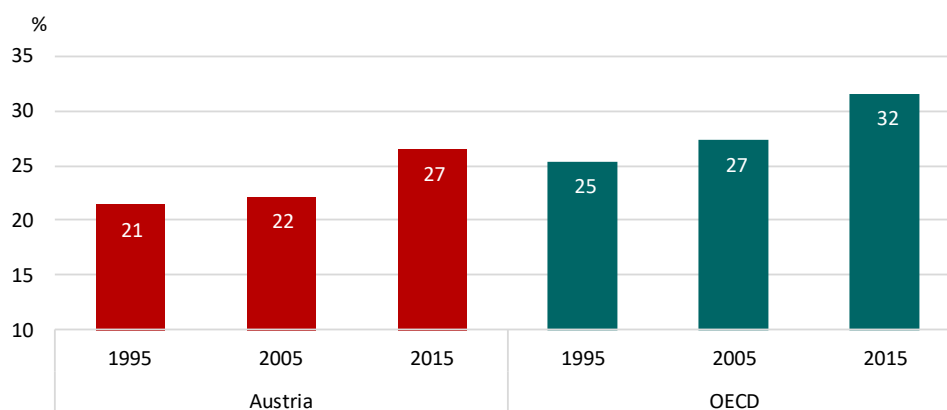
**Figure 3.**

### Austrian middle-income households spend relatively low, but growing, share of their budget on housing

% of middle-income household spending dedicated to housing

**Die österreichische Mittelschicht wendet einen vergleichsweise geringen, aber wachsenden, Anteil ihrer Ausgaben fürs Wohnen auf**

Anteil der Wohnkosten an den Haushaltsausgaben von Mittelschichthaushalten, in %



Source: OECD (2019), *Under Pressure: The Squeezed Middle Class*, [Figure 4.5]

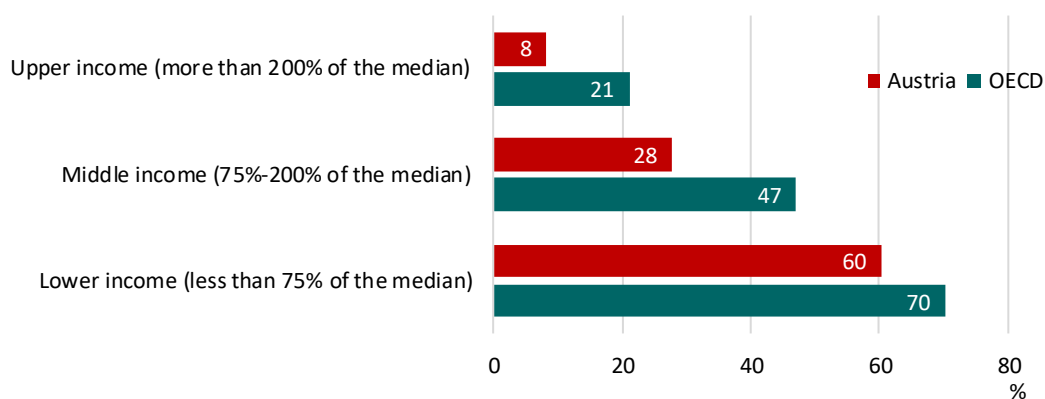
**Figure 4.**

### A small share of Austrian middle-income households has difficulties making ends meet

% of households reporting difficulties making ends meet, by income class, 2016

**Ein relativ geringer Anteil der Haushalte in der österreichischen Mittelschicht hat Probleme, mit dem eigenen Einkommen über die Runden zu kommen**

Anteil der Haushalte, die angeben, nur schlecht mit ihrem Einkommen über die Runden zu kommen, in %, nach Einkommensschicht



Source: OECD (2019), *Under Pressure: The Squeezed Middle Class*, [Figure 4.9]